


 kg	 H/B/T in cm	 RAL	 Zoll
90,0	108/176/104	V2A 7021	67

LitMagic- Screen-Box 67 67 Zoll

LitMagic- Screen-Box 67 67 Zoll

Mobile "all-in-one" Rückprojektionseinheit (67" LitMagic-Screen), für brillante und kontrastreiche Bilder auch in hellem Umfeld.

Vielfältige Montagemöglichkeiten: Wandeinbau, Deckenmontage oder Einsatz mit Untergestell, wie abgebildet. Lautsprecher können hinter den Verblendungen angebracht werden.

Das Untergestell kann wahlweise quer oder senkrecht montiert werden, sodass sich unterschiedliche Betrachtungshöhen realisieren lassen. Dank des eleganten Aluminium-Federklapprahmens kann die Projektions-scheibe bequem entnommen und eingebaut werden, um die Einstellarbeiten zu erleichtern.



Lieferumfang

Projektionsfläche LitMagic-Screen 67", Metallgehäuse, Folienspiegel, Glas-Oberflächenspiegel, 2 Stck. Lüfter 230V, Griffmulden, Kabeldurchführungen, Lautsprecherverblendung, Schlösser.

Preise auf Anfrage.

Projektionsscheibe.....	LM-SN-67
Bildformat.....	4:3
Bildmaße (B x H).....	1368 x 1026 m
Breite.....	176 cm
Höhe.....	108 cm
Tiefe.....	104 cm
Transporttiefe.....	63 cm
Gewicht.....	ca. 90 kg inkl.
Projektor (nicht im Lieferumfang).....	Sanyo PLC-XT 16
Optik (nicht im Lieferumfang).....	LNS-W10
Helligkeit (ANSI-Lumen).....	3500
Auflösung.....	1024 x 768